




塑膠管、接頭 牌價表

PVC Pipes and Fittings (2019年01月出版)



ISO 9001
BSMI
認可登錄
REGISTERED

ISO 14001
BSMI
認可登錄
REGISTERED

本年度牌價表內容修改項目：

配合2016年CNS1298、CNS2334(自來水用硬質聚氯乙烯塑膠管、管件)標準修改，取消1"B及1¼"B管及接頭等相關規格，增加1"O*1"W以及1¼"O*1¼"W異徑接頭，用於此二種口徑B管與W管銜接。

- P.5 CPVC管取消1"B及1¼"B口徑。
- P.6 HI耐衝擊PVC管取消1"B及1¼"B口徑。
- P.12~13 符合CNS2334(自來水用硬質聚氯乙烯塑膠管件)之品質規範，可用於飲水管路接頭規格。
- P.14~15 PVC灰色厚接頭預定2019年3月31日起取消1"B及1¼"B所有規格，新增2½"OY、2½"*1½"OY、4"*2½"OS、12"*8"OS。
- P.16 灰色薄接頭增2½"*2"90°PL、10"PT、12"PT。
- P.17 灰色薄接頭增5"*2"PY、穿樑接頭2½"、2"*4mm V型存水彎、異徑樓板接頭3"*2½"*2"。
- P.19 橘色接頭新增2"*4mm V型存水彎。
- P.20~21 HI耐衝擊PVC接頭取消1"B及1¼"B所有規格。
- P.22~23 CPVC接頭取消1"B及1¼"B所有規格。



45° L型給水接頭



90° L型給水接頭



T型(正T)給水接頭



S(直)型同徑給水接頭



S(直)型異徑給水接頭



L型(入銅)水龍頭接頭



T型(入銅)水龍頭接頭



S型(入銅)水龍頭接頭



止閥接頭



法蘭接頭



塞頭



順T型接頭(厚)



Y型(正斜T)接頭(厚)



45° L型單放口接頭(厚)



清除孔接頭



V型存水彎



45°L型排水接頭



90°L型排水接頭(異徑)



45°L型單放口排水接頭



90°L型單放口排水接頭



T型排水接頭



順T型排水接頭



Y型排水接頭



樓板接頭(異徑)



通氣口(防蟲網)



止水板接頭



雙層止水板接頭



卡式穿樑接頭



A型防臭接頭



B型防臭接頭




內大牙P型存水接頭



外大牙P型存水接頭

南亞 PVC 塑膠管 ()%

標稱管徑		平均外徑	近似內徑	近似厚度	最小厚度	長度	每米牌價	每支牌價
A27	1"	34m/m	30m/m	2.0m/m	1.8m/m	4M	14.48	57.90
B27	1"	34m/m	27m/m	3.5m/m	3.1m/m	4M	24.08	96.30
A35	1 1/4"	42m/m	38m/m	2.0m/m	1.8m/m	4M	18.10	72.40
B35	1 1/4"	42m/m	35m/m	3.5m/m	3.1m/m	4M	30.48	121.90

依據CNS 1298 聚氯乙稀塑膠硬質管於106年02月18日修改規範取消部分規格，以上規格不再印有，僅標示"(修訂日期：96年1月18日)"說明依據舊版規範生產。

以上規格預定 108 年 03 月 31 日起 停 產

標稱管徑		平均外徑	近似內徑	近似厚度	最小厚度	長度	每米牌價	每支牌價
E13	3/8"	18m/m	14m/m	2.0m/m	1.8m/m	4M	7.23	28.90
B、W13	3/8"	18m/m	13m/m	2.5m/m	2.3m/m	4M	9.00	36.00
E16	1/2"	22m/m	18m/m	2.0m/m	1.8m/m	4M	9.05	36.20
B、W16	1/2"	22m/m	16m/m	3.0m/m	2.7m/m	4M	12.90	51.60
E20	3/4"	26m/m	22m/m	2.0m/m	1.8m/m	4M	10.85	43.40
B、W20	3/4"	26m/m	20m/m	3.0m/m	2.7m/m	4M	15.60	62.40
E28	1"	34m/m	28m/m	3.0m/m	2.7m/m	4M	21.03	84.10
W25	1"	32m/m	25m/m	3.5m/m	3.2m/m	4M	22.58	90.30
E35	1 1/4"	42m/m	35m/m	3.5m/m	3.1m/m	4M	30.48	121.90
W30	1 1/4"	38m/m	31m/m	3.5m/m	3.2m/m	4M	27.25	109.00
A40	1 1/2"	48m/m	44m/m	2.0m/m	1.8m/m	4M	20.80	83.20
E41	1 1/2"	48m/m	41m/m	3.5m/m	3.1m/m	4M	35.20	140.80
B40	1 1/2"	48m/m	40m/m	4.0m/m	3.6m/m	4M	39.55	158.20
W40	1 1/2"	48m/m	40m/m	4.0m/m	3.7m/m	4M	40.45	161.80
A50	2"	60m/m	56m/m	2.0m/m	1.8m/m	4M	26.23	104.90
E52	2"	60m/m	52m/m	4.0m/m	3.6m/m	4M	50.63	202.50
B、W50	2"	60m/m	51m/m	4.5m/m	4.1m/m	4M	56.65	226.60
A65	2 1/2"	76m/m	71m/m	2.5m/m	2.2m/m	4M	41.25	165.00
B、E、W65	2 1/2"	76m/m	67m/m	4.5m/m	4.1m/m	4M	72.90	291.60
ES-1、A80	3"	89m/m	83m/m	3.0m/m	2.7m/m	4M	58.50	234.00
E80	3"	89m/m	78m/m	5.5m/m	5.1m/m	4M	104.05	416.20
B、W80	3"	89m/m	77m/m	6.0m/m	5.5m/m	4M	110.10	440.40
A90	3 1/2"	100m/m	94m/m	3.5m/m	3.1m/m	4M	73.80	295.20
A100	4"	114m/m	107m/m	3.5m/m	3.1m/m	4M	88.00	352.00
ES-1 100	4"	114m/m	106m/m	4.0m/m	3.6m/m	5M	103.00	515.00
B、E、W100	4"	114m/m	100m/m	7.0m/m	6.6m/m	5M	171.00	855.00

CNS 1298 聚氯乙稀塑膠硬質管2017.02.18修改規範取消1"、1 1/4"之A管及B管等規格

"最小厚度"轉載自CNS規範

南亞 PVC 塑膠管 ()%

標稱管徑		平均外徑	近似內徑	近似厚度	最小厚度	長度	每米牌價	每支牌價
筏125	5"	140m/m	133m/m	3.5m/m	3.3m/m	5M	108.20	541.00
ES-1、A125	5"	140m/m	131m/m	4.5m/m	4.1m/m	5M	138.10	690.50
B、E、W125	5"	140m/m	125m/m	7.0m/m	7.0m/m	5M	224.50	1,122.50
筏150	6"	165m/m	157m/m	4.0m/m	3.7m/m	5M	145.86	729.30
ES-1、A150	6"	165m/m	154m/m	5.5m/m	5.1m/m	5M	198.68	993.40
B150	6"	165m/m	146m/m	9.0m/m	8.9m/m	6M	335.05	2,010.30
W150	6"	165m/m	146m/m	9.0m/m	9.0m/m	6M	335.10	2,010.60
筏200	8"	216m/m	206m/m	5.0m/m	4.6m/m	6M	238.70	1,432.20
A200	8"	216m/m	202m/m	7.0m/m	6.5m/m	6M	331.44	1,988.60
B200	8"	216m/m	194m/m	10.5m/m	10.3m/m	6M	506.50	3,039.00
E200	8"	216m/m	194m/m	10.5m/m	10.5m/m	6M	517.00	3,102.00
W200	8"	216m/m	194m/m	11.0m/m	10.8m/m	6M	527.95	3,167.70
筏250	10"	267m/m	253m/m	7.0m/m	6.6m/m	6M	411.70	2,470.20
A250	10"	267m/m	250m/m	8.5m/m	7.8m/m	6M	497.76	2,986.60
B250	10"	267m/m	241m/m	13.0m/m	12.7m/m	6M	774.50	4,647.00
W250	10"	267m/m	239m/m	13.5m/m	13.3m/m	6M	805.95	4,835.70
筏300	12"	318m/m	301m/m	8.5m/m	8.0m/m	6M	593.02	3,558.10
A300	12"	318m/m	298m/m	10.0m/m	9.2m/m	6M	697.73	4,186.40
B300	12"	318m/m	286m/m	15.5m/m	15.1m/m	6M	1,098.50	6,591.00
W300	12"	318m/m	284m/m	16.0m/m	15.9m/m	6M	1,148.80	6,892.80
筏350	14"	370m/m	350m/m	10.0m/m	9.3m/m	6M	811.50	4,869.00
A350	14"	370m/m	348m/m	10.5m/m	10.5m/m	6M	906.00	5,436.00
B、W350	14"	370m/m	332m/m	18.0m/m	18.0m/m	6M	1,526.00	9,156.00
筏400	16"	420m/m	396m/m	11.2m/m	11.2m/m	6M	1,104.00	6,624.00
A400	16"	420m/m	395m/m	11.8m/m	11.8m/m	6M	1,157.50	6,945.00
B、W400	16"	420m/m	376m/m	20.5m/m	20.5m/m	6M	1,974.00	11,844.00
筏450	18"	470m/m	442m/m	13.1m/m	13.1m/m	6M	1,439.50	8,637.00
A450	18"	470m/m	442m/m	13.2m/m	13.2m/m	6M	1,449.50	8,697.00
B、W450	18"	470m/m	421m/m	22.9m/m	22.9m/m	6M	2,470.00	14,820.00
A500	20"	520m/m	491m/m	15.0m/m	14.6m/m	6M	1,767.30	10,603.80
B、W500	20"	520m/m	466m/m	25.3m/m	25.3m/m	6M	3,022.00	18,132.00
A600	24"	630m/m	595m/m	18.0m/m	17.8m/m	6M	2,633.95	15,803.70
B、W600	24"	630m/m	565m/m	30.7m/m	30.7m/m	6M	4,403.50	26,421.00

"最小厚度"轉載自CNS規範

PVC 活套塑膠管 ()%

標稱管徑	平均外徑	近似內徑	近似厚度	最小厚度	長度	每米牌價	每支牌價	
40	11/2" B	48m/m	40m/m	4.0m/m	3.6m/m	4M	41.60	166.40
40	11/2" B	48m/m	40m/m	4.0m/m	3.6m/m	4.115M	41.60	171.20
40	11/2" W	48m/m	40m/m	4.0m/m	3.7m/m	4M	41.60	166.40
40	11/2" W	48m/m	40m/m	4.0m/m	3.7m/m	4.115M	41.60	171.20
50	2" B、W	60m/m	51m/m	4.5m/m	4.1m/m	4M	59.00	236.00
50	2" B、W	60m/m	51m/m	4.5m/m	4.1m/m	4.120M	59.00	243.10
65	2 1/2" B、W	76m/m	67m/m	4.5m/m	4.1m/m	4M	76.00	304.00
65	2 1/2" B、W	76m/m	67m/m	4.5m/m	4.1m/m	4.130M	76.00	313.90
80	3" B、W	89m/m	78m/m	5.5m/m	5.5m/m	4M	116.00	464.00
80	3" B、W	89m/m	78m/m	5.5m/m	5.5m/m	4.135M	116.00	479.70
100	4" B、W	114m/m	100m/m	7.0m/m	6.6m/m	5M	179.60	898.00
100	4" B、W	114m/m	100m/m	7.0m/m	6.6m/m	5.150M	179.60	924.90
125	5" B、W	140m/m	125m/m	7.0m/m	7.0m/m	5M	234.40	1,172.00
125	5" B、W	140m/m	125m/m	7.0m/m	7.0m/m	5.155M	234.40	1,208.30
150	6" B	165m/m	146m/m	9.0m/m	8.9m/m	6M	351.80	2,110.80
150	6" B	165m/m	146m/m	9.0m/m	8.9m/m	6.170M	351.80	2,170.60
150	6" W	165m/m	146m/m	9.5m/m	9.0m/m	6M	351.80	2,110.80
150	6" W	165m/m	146m/m	9.5m/m	9.0m/m	6.170M	351.80	2,170.60
200	8" B	216m/m	195m/m	10.5m/m	10.3m/m	6M	531.90	3,191.40
200	8" B	216m/m	195m/m	10.5m/m	10.3m/m	6.205M	531.90	3,300.40
200	8" W	216m/m	195m/m	11.0m/m	10.8m/m	6M	554.40	3,326.40
200	8" W	216m/m	195m/m	11.0m/m	10.8m/m	6.205M	554.40	3,440.00
250	10" B	267m/m	241m/m	13.0m/m	12.7m/m	6M	813.30	4,879.80
250	10" B	267m/m	241m/m	13.0m/m	12.7m/m	6.23M	813.30	5,066.40
250	10" W	267m/m	241m/m	13.5m/m	13.3m/m	6M	846.30	5,077.80
250	10" W	267m/m	241m/m	13.5m/m	13.3m/m	6.23M	846.30	5,272.50
300	12" B	318m/m	287m/m	15.5m/m	15.1m/m	6M	1,153.50	6,921.00
300	12" B	318m/m	287m/m	15.5m/m	15.1m/m	6.275M	1,153.50	7,238.20
300	12" W	318m/m	287m/m	16.0m/m	15.9m/m	6M	1,206.30	7,237.80
300	12" W	318m/m	287m/m	16.0m/m	15.9m/m	6.275M	1,206.30	7,569.50
350	14" B、W	370m/m	334m/m	18.0m/m	18.0m/m	6M	1,596.40	9,578.40
350	14" B、W	370m/m	334m/m	18.0m/m	18.0m/m	6.265M	1,596.40	10,001.50
400	16" B、W	420m/m	379m/m	20.5m/m	20.5m/m	6M	2,065.20	12,391.20
400	16" B、W	420m/m	379m/m	20.5m/m	20.5m/m	6.285M	2,065.20	12,979.80
450	18" B、W	470m/m	424m/m	23.0m/m	22.9m/m	6M	2,584.20	15,505.20
450	18" B、W	470m/m	424m/m	23.0m/m	22.9m/m	6.315M	2,584.20	16,319.20
500	20" B、W	520m/m	468m/m	25.5m/m	25.3m/m	6M	3,161.50	18,969.00
500	20" B、W	520m/m	468m/m	25.5m/m	25.3m/m	6.330M	3,161.50	20,012.30
600	24" B、W	630m/m	568m/m	31.0m/m	30.7m/m	6M	4,623.70	27,742.20
600	24" B、W	630m/m	568m/m	31.0m/m	30.7m/m	6.385M	4,623.70	29,522.30

"最小厚度"轉載自CNS規範

PVC發泡塑膠管 ()%

標稱管徑		平均外徑	近似內徑	最小厚度	長度	每米牌價	每支牌價
B40	1 1/2"	48m/m	40m/m	3.6m/m	4M	63.10	252.40
B50	2"	60m/m	51m/m	4.1m/m	4M	89.70	358.80
B65	2 1/2"	76m/m	67m/m	4.5m/m	4M	123.90	495.60
B80	3"	89m/m	78m/m	5.4m/m	4M	173.20	692.80
B100	4"	114m/m	100m/m	6.6m/m	4M	250.50	1,002.00
B125	5"	140m/m	125m/m	7.0m/m	4M	327.80	1,311.20
B150	6"	165m/m	148m/m	8.0m/m	4M	448.50	1,794.00
B200	8"	216m/m	197m/m	9.0m/m	4M	660.00	2,640.00
接頭以一般PVC接頭搭配施工使用							

CPVC塑膠管 ()%

標稱管徑		平均外徑	近似內徑	最小厚度	長度	每米牌價	每支牌價
W, B13	3/8"	18m/m	13m/m	2.2m/m	4M	55.2	220.8
W, B16	1/2"	22m/m	16m/m	2.7m/m	4M	81.0	324.0
W, B20	3/4"	26m/m	20m/m	2.7m/m	4M	98.7	394.8
W25	1"	32m/m	25m/m	3.2m/m	4M	141.9	567.6
W30	1 1/4"	38m/m	31m/m	3.2m/m	4M	171.9	687.6
W, B40	1 1/2"	48m/m	40m/m	3.6m/m	4M	250.8	1,003.2
W, B50	2"	60m/m	51m/m	4.1m/m	4M	355.8	1,423.2
W, B65	2 1/2"	76m/m	67m/m	4.1m/m	4M	457.8	1,831.2
W, B80	3"	89m/m	78m/m	5.1m/m	4M	653.4	2,613.6
W, B100	4"	114m/m	100m/m	6.6m/m	5M	1,080.3	5,401.5
W125	5"	140m/m	125m/m	7.5m/m	5M	1,414.2	7,071.0
W, B150	6"	165m/m	146m/m	8.5m/m	6M	2,039.7	12,238.2
W, B200	8"	216m/m	194m/m	10.5m/m	6M	3,264.3	19,585.8
W, B250	10"	267m/m	239m/m	13.0m/m	6M	5,006.7	30,040.2
W, B300	12"	318m/m	285m/m	15.5m/m	6M	7,120.5	42,723.0
W, B350	14"	370m/m	332m/m	18.0m/m	6M	9,632.4	57,794.4
W, B400	16"	420m/m	376m/m	20.5m/m	6M	12,461.1	74,766.6

CPVC管取消1" B及1 1/4" B管規格

"最小厚度"轉載自CNS規範

HI耐衝擊PVC塑膠管 ()%

標稱管徑	平均外徑	近似內徑	最小厚度	長度	每米牌價	每支牌價	
HIW, HIB13	3/8"	18m/m	13m/m	2.2m/m	4M	30.6	122.4
HIW, HIB16	1/2"	22m/m	16m/m	2.7m/m	4M	45.2	180.7
HIW, HIB20	3/4"	26m/m	20m/m	2.7m/m	4M	54.5	218.2
HIW25	1"	32m/m	25m/m	3.2m/m	4M	79.0	316.1
HIW30	1 1/4"	38m/m	31m/m	3.2m/m	4M	95.6	382.3
HIW, HIB40	1 1/2"	48m/m	40m/m	3.7m/m	4M	139.3	557.3
HIW, HIB50	2"	60m/m	51m/m	4.1m/m	4M	198.0	792.0
HIW, HIB65	2 1/2"	76m/m	67m/m	4.1m/m	4M	253.8	1,015.2
HIW, HIB80	3"	89m/m	77m/m	5.5m/m	4M	388.8	1,555.2
HIW, HIB100	4"	114m/m	100m/m	6.6m/m	5M	601.2	3,006.0
HIW125	5"	140m/m	124m/m	7.5m/m	5M	846.0	4,230.0
HIW, HIB150	6"	165m/m	146m/m	9.0m/m	6M	1,181.0	7,085.9
HIW, HIB200	8"	216m/m	194m/m	10.5m/m	6M	1,814.4	10,886.4
HIW, HIB250	10"	267m/m	239m/m	13.0m/m	6M	2,784.6	16,707.6
HIW, HIB300	12"	318m/m	285m/m	15.5m/m	6M	3,958.2	23,749.2
HIW, HIB350	14"	370m/m	332m/m	18.0m/m	6M	5,355.0	32,130.0
HIW, HIB400	16"	420m/m	376m/m	20.5m/m	6M	6,928.2	41,569.2
HIW, HIB450	18"	470m/m	422m/m	22.9m/m	6M	訂製品	
HIW, HIB500	20"	520m/m	467m/m	25.3m/m	6M	訂製品	
HIW, HIB600	24"	630m/m	566m/m	30.7m/m	6M	訂製品	

取消1" B及1 1/4" B管規格
 "最小厚度"轉載自CNS規範

衛生下水道(污水)工程專用 ()%

標稱管徑		平均外徑	近似內徑	近似厚度	最小厚度	長度	每米牌價	每支牌價
B40	1 1/2"	48m/m	40m/m	4.0m/m	3.6m/m	4M	55.40	221.60
B50	2"	60m/m	51m/m	4.5m/m	4.1m/m	4M	79.10	316.40
B65	2 1/2"	76m/m	67m/m	4.5m/m	4.1m/m	4M	101.50	406.00
B80	3"	89m/m	78m/m	6.0m/m	5.5m/m	5M	154.20	771.00
B100	4"	114m/m	100m/m	7.0m/m	6.6m/m	5M	239.40	1197.00
B125	5"	140m/m	125m/m	7.0m/m	7.0m/m	5M	314.30	1571.50
B150	6"	165m/m	146m/m	9.0m/m	8.9m/m	5M	469.10	2345.50
B200	8"	216m/m	194m/m	10.5m/m	10.3m/m	5M	709.10	3545.50
B250	10"	267m/m	240m/m	13.0m/m	12.7m/m	5M	1084.30	5421.50
B300	12"	318m/m	286m/m	15.5m/m	15.1m/m	5M	1537.90	7689.50
B350	14"	370m/m	333m/m	18.0m/m	18.0m/m	6M	2136.40	12,818.40
B400	16"	420m/m	378m/m	20.5m/m	20.5m/m	6M	2763.60	16,581.60
B450	18"	470m/m	423m/m	22.9m/m	22.9m/m	6M	3458.00	20,748.00
B500	20"	520m/m	466m/m	25.3m/m	25.3m/m	6M	4230.80	25,384.80
B600	24"	630m/m	567m/m	30.7m/m	30.7m/m	6M	6164.90	36,989.40
A40	1 1/2"	48m/m	44m/m	2.0m/m	1.8m/m	4M	35.00	140.00
A50	2"	60m/m	56m/m	2.0m/m	1.8m/m	4M	40.00	160.00
A65	2 1/2"	76m/m	71m/m	2.5m/m	2.2m/m	4M	64.90	259.60
A80	3"	89m/m	83m/m	3.0m/m	2.7m/m	4M	90.00	360.00
A90	3 1/2"	100m/m	94m/m	3.5m/m	3.1m/m	4M	115.50	462.00
A100	4"	114m/m	107m/m	3.5m/m	3.1m/m	4M	135.00	540.00
A125	5"	140m/m	131m/m	4.5m/m	4.1m/m	5M	210.00	1050.00
A150	6"	165m/m	154m/m	5.5m/m	5.1m/m	5M	300.00	1500.00
A200	8"	216m/m	202m/m	7.0m/m	6.5m/m	5M	500.00	2500.00

"最小厚度"轉載自CNS規範

輸水用HDPE管 ()%

標稱外徑	標稱壓力	管系	平均外徑	最小厚度	牌價(元/M)
32mm	PN10	SDR17	32mm	2.0mm	21.00
40mm	PN10	SDR17	40mm	2.4mm	33.00
50mm	PN10	SDR17	50mm	3.0mm	50.00
63mm	PN10	SDR17	63mm	3.8mm	80.00
75mm	PN10	SDR17	75mm	4.5mm	112.00
90mm	PN10	SDR17	90mm	5.4mm	166.00
110mm	PN10	SDR17	110mm	6.6mm	250.00
125mm	PN10	SDR17	125mm	7.4mm	306.00
140mm	PN10	SDR17	140mm	8.3mm	386.00
160mm	PN10	SDR17	160mm	9.5mm	506.00
180mm	PN10	SDR17	180mm	10.7mm	634.00
200mm	PN10	SDR17	200mm	11.9mm	792.00
225mm	PN10	SDR17	225mm	13.4mm	993.00
250mm	PN10	SDR17	250mm	14.8mm	1,217.00
280mm	PN10	SDR17	280mm	16.6mm	1,529.00
315mm	PN10	SDR17	315mm	18.7mm	1,942.00
355mm	PN10	SDR17	355mm	21.1mm	2,464.00
400mm	PN10	SDR17	400mm	23.7mm	3,114.00
450mm	PN10	SDR17	450mm	26.7mm	3,946.00
500mm	PN10	SDR17	500mm	29.7mm	5,005.00
560mm	PN10	SDR17	560mm	33.2mm	6,108.00
630mm	PN10	SDR17	630mm	37.4mm	7,735.00
710mm	PN10	SDR17	710mm	42.1mm	9,831.00
800mm	PN10	SDR17	800mm	47.4mm	12,465.00

符合CNS 2456-2規範

輸水用HDPE管 ()%

標稱外徑	標稱壓力	管系	平均外徑	最小厚度	牌價(元/M)
25mm	PN12.5	SDR13.6	25mm	2.0mm	17.00
32mm	PN12.5	SDR13.6	32mm	2.4mm	25.00
40mm	PN12.5	SDR13.6	40mm	3.0mm	40.00
50mm	PN12.5	SDR13.6	50mm	3.7mm	61.00
63mm	PN12.5	SDR13.6	63mm	4.7mm	96.00
75mm	PN12.5	SDR13.6	75mm	5.6mm	137.00
90mm	PN12.5	SDR13.6	90mm	6.7mm	195.00
110mm	PN12.5	SDR13.6	110mm	8.1mm	289.00
125mm	PN12.5	SDR13.6	125mm	9.2mm	374.00
140mm	PN12.5	SDR13.6	140mm	10.3mm	467.00
160mm	PN12.5	SDR13.6	160mm	11.8mm	611.00
180mm	PN12.5	SDR13.6	180mm	13.3mm	776.00
200mm	PN12.5	SDR13.6	200mm	14.7mm	948.00
225mm	PN12.5	SDR13.6	225mm	16.6mm	1,204.00
250mm	PN12.5	SDR13.6	250mm	18.4mm	1,483.00
280mm	PN12.5	SDR13.6	280mm	20.6mm	1,859.00
315mm	PN12.5	SDR13.6	315mm	23.2mm	2,360.00
355mm	PN12.5	SDR13.6	355mm	26.1mm	2,986.00
400mm	PN12.5	SDR13.6	400mm	29.4mm	3,793.00
450mm	PN12.5	SDR13.6	450mm	33.1mm	4,756.00
500mm	PN12.5	SDR13.6	500mm	36.8mm	5,861.00
560mm	PN12.5	SDR13.6	560mm	41.2mm	7,361.00
630mm	PN12.5	SDR13.6	630mm	46.3mm	9,294.00
710mm	PN12.5	SDR13.6	710mm	52.2mm	11,807.00
800mm	PN12.5	SDR13.6	800mm	58.8mm	15,246.00

符合CNS 2456-2規範

輸水用HDPE管 ()%

標稱外徑	標稱壓力	管系	平均外徑	最小厚度	牌價(元/M)
20mm	PN16	SDR11	20mm	2.0mm	13.00
25mm	PN16	SDR11	25mm	2.3mm	19.00
32mm	PN16	SDR11	32mm	3.0mm	30.00
40mm	PN16	SDR11	40mm	3.7mm	48.00
50mm	PN16	SDR11	50mm	4.6mm	73.00
63mm	PN16	SDR11	63mm	5.8mm	117.00
75mm	PN16	SDR11	75mm	6.8mm	162.00
90mm	PN16	SDR11	90mm	8.2mm	235.00
110mm	PN16	SDR11	110mm	10.0mm	350.00
125mm	PN16	SDR11	125mm	11.4mm	453.00
140mm	PN16	SDR11	140mm	12.7mm	563.00
160mm	PN16	SDR11	160mm	14.6mm	744.00
180mm	PN16	SDR11	180mm	16.4mm	933.00
200mm	PN16	SDR11	200mm	18.2mm	1,177.00
225mm	PN16	SDR11	225mm	20.5mm	1,457.00
250mm	PN16	SDR11	250mm	22.7mm	1,808.00
280mm	PN16	SDR11	280mm	25.4mm	2,269.00
315mm	PN16	SDR11	315mm	28.6mm	2,881.00
355mm	PN16	SDR11	355mm	32.2mm	3,624.00
400mm	PN16	SDR11	400mm	36.3mm	4,618.00
450mm	PN16	SDR11	450mm	40.9mm	5,825.00
500mm	PN16	SDR11	500mm	45.4mm	7,242.00
560mm	PN16	SDR11	560mm	50.8mm	8,881.00
630mm	PN16	SDR11	630mm	57.2mm	11,409.00
710mm	PN16	SDR11	710mm	64.5mm	14,295.00
800mm	PN16	SDR11	800mm	72.6mm	18,128.00

符合CNS 2456-2規範

輸水用HDPE管 ()%

標稱外徑	標稱壓力	管系	平均外徑	最小厚度	牌價(元/M)
16mm	PN20	SDR9	16mm	2.0mm	10.00
20mm	PN20	SDR9	20mm	2.3mm	14.00
25mm	PN20	SDR9	25mm	3.0mm	23.00
32mm	PN20	SDR9	32mm	3.6mm	36.00
40mm	PN20	SDR9	40mm	4.5mm	56.00
50mm	PN20	SDR9	50mm	5.6mm	88.00
63mm	PN20	SDR9	63mm	7.1mm	139.00
75mm	PN20	SDR9	75mm	8.4mm	195.00
90mm	PN20	SDR9	90mm	10.1mm	281.00
110mm	PN20	SDR9	110mm	12.3mm	418.00
125mm	PN20	SDR9	125mm	14.0mm	541.00
140mm	PN20	SDR9	140mm	15.7mm	679.00
160mm	PN20	SDR9	160mm	17.9mm	884.00
180mm	PN20	SDR9	180mm	20.1mm	1,116.00
200mm	PN20	SDR9	200mm	22.4mm	1,380.00
225mm	PN20	SDR9	225mm	25.2mm	1,750.00
250mm	PN20	SDR9	250mm	27.9mm	2,151.00
280mm	PN20	SDR9	280mm	31.3mm	2,703.00
315mm	PN20	SDR9	315mm	35.2mm	3,419.00
355mm	PN20	SDR9	355mm	39.7mm	4,341.00
400mm	PN20	SDR9	400mm	44.7mm	5,501.00
450mm	PN20	SDR9	450mm	50.3mm	6,896.00
500mm	PN20	SDR9	500mm	55.8mm	8,504.00
560mm	PN20	SDR9	560mm	62.5mm	10,662.00
630mm	PN20	SDR9	630mm	70.3mm	13,492.00
710mm	PN20	SDR9	710mm	79.3mm	17,156.00
800mm	PN20	SDR9	800mm	89.3mm	21,767.00

符合CNS 2456-2規範

自來水用PVC灰色接頭(符合CNS 2334規範)

()%

品名規格	牌價	PC/BX	品名規格	牌價	PC/BX	品名規格	牌價	PC/BX
45° L型給水接頭			異徑T型(正T)給水接頭			同徑S(直)型給水接頭		
OL 1/2" x45°	6.0	380	OT 1/2" x3/8"	6.5	300	OS 5"	238.0	8
OL 3/4" x45°	7.5	250	OT 3/4" x3/8"	8.0	220	OS 6"	458.0	5
WL 1" x45°	10.5	140	OT 3/4" x1/2"	9.5	170	OS 8"	1,000.0	1
WL 1 1/4" x45°	開模中	80	WT 1" x3/8"	13.0	135			
OL 1 1/2" x45°	22.0	55	WT 1" x1/2"	12.5	120			
OL 2" x45°	36.0	30	WT 1" x3/4"	13.5	100	異徑S(直)型給水接頭		
OL 2 1/2" x45°	60.0	35	WT 1 1/4" x3/8"	14.5	80	OS 1/2" x3/8"	5.0	500
OL 3" x45°	101.0	25	WT 1 1/4" x1/2"	15.5	80	OS 3/4" x3/8"	5.5	350
OL 4" x45°	239.0	11	WT 1 1/4" x3/4"	16.5	70	OS 3/4" x1/2"	5.5	380
OL 5" x45°	301.0	6	WT 1 1/4" x1"	39.0	60	WS 1" x1/2"	7.0	230
OL 6" x45°	555.0	1	OT 1 1/2" x3/8"	25.0	50	WS 1" x3/4"	9.0	200
OL 8" x45°	1,200.0	1	OT 1 1/2" x1/2"	25.0	50			
			OT 1 1/2" x3/4"	27.0	45	WS 1 1/4" x1/2"	10.0	140
			WT 1 1/2" x1"	28.0	35	WS 1 1/4" x3/4"	10.0	110
			WT 1 1/2" x1 1/4"	31.0	25	WS 1 1/4" x1"	12.0	120
90° L型給水接頭			OT 2" x3/8"	33.0	35	OS 1 1/2" x1/2"	15.0	100
OL 3/8" x90°	4.5	600	OT 2" x1/2"	36.0	35	OS 1 1/2" x3/4"	16.0	90
OL 1/2" x90°	6.0	350	OT 2" x3/4"	39.0	30	WS 1 1/2" x1"	18.0	90
OL 3/4" x90°	7.5	230	WT 2" x1"	42.0	30	WS 1 1/2" x1 1/4"	18.0	80
OL 1" Wx90°	11.5	140	WT 2" x1 1/4"	44.0	25			
OL 1 1/4" Wx90°	16.0	75	OT 2" x1 1/2"	49.0	20			
OL 1 1/2" x90°	25.0	45				OS 2" x1/2"	23.0	75
OL 2" x90°	41.0	30	OT 2 1/2" x1 1/2"	75.0	25	OS 2" x3/4"	23.0	75
OL 2 1/2" x90°	73.0	30	OT 2 1/2" x2"	80.0	25	WS 2" x1"	27.0	75
OL 3" x90°	119.0	20	WT 3" x1"	100.0	25	WS 2" x1 1/4"	44.0	25
OL 4" x90°	233.0	9	OT 3" x1 1/2"	108.0	20	OS 2" x1 1/2"	29.0	70
OL 5" x90°	321.0	5	OT 3" x2"	124.0	18	OS 2 1/2" x1 1/2"	39.0	40
OL 6" x90°	654.0	1	OT 3" x2 1/2"	140.0	15	OS 2 1/2" x2"	40.0	36
OL 8" x90°	1,325.0	1	OT 4" x2"	210.0	8	OS 3" x1 1/2"	51.0	40
			OT 4" x3"	247.0	8	OS 3" x2"	59.0	40
			OT 5" x3"	336.0	5	OS 3" x2 1/2"	59.0	40
			OT 5" x4"	404.0	4	OS 4" x2 1/2"	107.0	20
			OT 6" x3"	515.0	1	OS 4" x3"	146.0	20
T型(正T)給水接頭			OT 6" x4"	617.0	1	OS 5" x4"	215.0	10
OT 3/8"	5.6	420	OT 6" x5"	745.0	1	OS 6" x4"	365.0	7
OT 1/2"	8.0	220	OT 8" x4"	1,310.0	1	OS 6" x5"	340.0	7
OT 3/4"	10.0	140	OT 8" x6"	1,620.0	1	OS 8" x4"	740.0	1
WT 1"	16.0	90	同徑S(直)型給水接頭			OS 8" x5"	795.0	1
WT 1 1/4"	22.0	65	OS 3/8"	4.0	600	OS 8" x6"	830.0	1
OT 1 1/2"	35.0	30	OS 1/2"	5.5	500			
OT 2"	55.0	15	OS 3/4"	6.0	280			
OT 2 1/2"	95.0	22	WS 1"	9.0	200			
OT 3"	151.0	14	WS 1 1/4"	13.0	100			
OT 4"	291.0	6	OS 1 1/2"	20.0	65			
OT 5"	452.0	4	OS 2"	30.0	40			
OT 6"	825.0	1	OS 2 1/2"	50.0	45			
OT 8"	2,300.0	1	OS 3"	82.0	30			
			OS 4"	165.0	13			

自來水用PVC灰色接頭(符合CNS 2334規範)

()%

品名規格	牌價	PC/BX	品名規格	牌價	PC/BX	品名規格	牌價	PC/BX
止閘接頭			塞口					
止閘 3/8"	4.0	900	塞口 3/8"	3.0	1400			
止閘 1/2"	4.5	670	塞口 1/2"	3.5	900			
			塞口 3/4"	4.5	500			
止閘 3/4"	6.0	420	塞口 1"W	6.5	300			
			塞口 1 1/4"W	8.0	235			
止閘 1"W	9.0	235	塞口 1 1/2"	14.0	140			
			塞口 2"	21.0	80			
止閘 1 1/4"W	12.0	150	塞口 2 1/2"	39.0	42			
			塞口 3"	57.0	24			
止閘 1 1/2"	17.0	110						
			塞口 4"	133.0	12			
止閘 2"	25.0	70	塞口 5"	187.0	10			
			塞口 6"	315.0	9			
			塞口 8"	650.0	1			
龍頭(口)L型接頭								
龍頭 L1/2"入銅	18.0	190						
龍頭 L3/4"入銅	24.0	115						
			由另接頭					
			由令 1/2"	4.0	700			
			由令 3/4"	6.0	380			
			由令 1" W	8.5	230			
			由令 1 1/4"W	10.5	160			
龍頭(口)T型接頭			由令 1 1/2"	16.0	75			
龍頭 T1/2"入銅	20.0	110	由令 2"	25.0	45			
龍頭 T3/4"入銅	28.0	65						
龍頭 T3/4"x1/2"入銅	22.0	80						
龍頭(口)S型(直)接頭								
龍頭 S1/2"入銅	20.0	230						
龍頭 S3/4"入銅	25.0	150						
龍頭 S1"W入銅	開模中							

品名規格	牌價	PC/BX
止閘 2-1/2"	37	42
止閘 3"	50	24
止閘 4"	92	12
止閘 5"	164	15
止閘 6"	297	8

PVC灰色一般接頭(厚)

()%

品名規格	牌價	PC/BX	品名規格	牌價	PC/BX	品名規格	牌價	PC/BX
45° L型厚接頭			T型(正T)厚接頭			順T型厚接頭		
OL 2 1/2" x45°	48.0	35	OT 1"	16.0	80	O順T 1 1/2"	45.0	40
OL 3" x45°	74.0	25	OT 1 1/4"	23.0	50	O順T 2"	68.0	25
OL 3 1/2" x45°	104.0	20	OT 3 1/2"	189.0	10	O順T 2 1/2"	89.0	18
OL 4" x45°	149.0	11	OT 5"	368.0	4	O順T 3"	150.0	10
OL 5" x45°	240.0	6	OT 6"	618.0	1	O順T 4"	302.0	4
OL 6" x45°	410.0	1	OT 8"	1,865.0	1	O順T 5"	485.0	3
OL 8" x45°	890.0	1	OT 10"	3,235.0	1	O順T 6"	680.0	1
OL 10" x45°	1,925.0	1				O順T 8"	1,285.0	1
45° L型厚接頭(單放口)			異徑T型(正T)厚接頭			異徑順T型厚接頭		
OL 2" x45°(單)	26.0	30	OT 1" x3/8"	12.0	135	O順T 2" x1 1/2"	55.0	35
OL 3" x45°(單)	61.0	25	OT 1" x1/2"	13.0	110	O順T 2 1/2" x2"	78.0	20
OL 4" x45°(單)	98.0	11	OT 1" x3/4"	13.5	100	O順T 3" x2"	109.0	15
OL 5" x45°(單)	156.0	6	OT 1 1/4" x3/8"	17.0	80	O順T 4" x2"	185.0	8
OL 6" x45°(單)	336.0	1	OT 1 1/4" x1/2"	17.0	80	O順T 4" x3"	234.0	7
			OT 1 1/4" x3/4"	18.0	70	O順T 5" x3"	322.0	4
			OT 1 1/4" x1"	20.0	60	O順T 5" x4"	420.0	4
90° L型厚接頭			OT 1 1/2" x1"	29.0	40	O順T 6" x2"	460.0	1
OL 1" x90°	11.5	120	OT 1 1/2" x1 1/4"	31.0	35	O順T 6" x3"	489.0	1
OL 1 1/4" x90°	17.5	70	OT 2" x1"	43.0	30	O順T 6" x4"	520.0	1
OL 2 1/2" x90°	59.0	30	OT 2" x1 1/4"	46.0	25	O順T 6" x5"	608.0	1
OL 3" x90°	92.0	20	OT 2 1/2" x3/4"	46.0	30	O順T 8" x2"	990.0	1
OL 3 1/2" x90°	134.0	15	OT 2 1/2" x1"	52.0	30	O順T 8" x3"	1,050.0	1
OL 4" x90°	183.0	9	WT 2 1/2" x1"	57.0	30	O順T 8" x4"	1,140.0	1
OL 5" x90°	274.0	5	OT 3" x3/4"	71.0	25	O順T 8" x6"	1,370.0	1
OL 6" x90°	479.0	1	OT 3" x1"	74.0	25	O順T 10" x6"	2,520.0	1
OL 8" x90°	955.0	1	OT 3" x2"	101.0	18			
OL 10" x90°	2,380.0	1	OT 3" x2 1/2"	111.0	15			
			OT 4" x1 1/2"	154.0	10			
			OT 4" x2"	163.0	8			
異徑90° L型厚接頭			OT 4" x3"	193.0	8			
OL 3/4" x1 1/2" x90°	7.0	300	OT 5" x3"	278.0	5			
WL 1" x1 1/2" x90°	9.0	200	OT 5" x4"	323.0	4			
OL 1" x1 1/2" x90°	9.0	200	OT 6" x3"	411.0	1			
WL 1" x3/4" x90°	10.0	160	OT 6" x4"	471.0	1			
OL 1" x3/4" x90°	10.0	160	OT 6" x5"	579.0	1			
			OT 8" x4"	1,200.0	1			
			OT 8" x6"	1,340.0	1			

欄位底色標示為

預定2019年3月31日起停產

PVC灰色接頭(厚)

()%

品名規格	牌價	PC/BX	品名規格	牌價	PC/BX	品名規格	牌價	PC/BX
Y型(斜T)厚接頭			異徑S(直)型給水接頭			清除(潔)口接頭		
OY 11/2"	52.0	40	OS 1"x1/2"	8.5	230	清除短管 2"	29.0	60
OY 2"	76.0	28	OS 1"x3/4"	9.0	200	清除短管 3"	73.0	20
OY 2 1/2"	99.0	15	OS 1"x1"W	14.0	200	清除短管 4"	132.0	12
OY 3"	148.0	11	OS 1 1/4"x1/2"	11.0	140	清除短管 5"	205.0	6
OY 4"	290.0	5	WS 1 1/4"x1/2"	9.5	140	清除短管 6"	275.0	8
OY 5"	475.0	3	OS 1 1/4"x3/4"	13.0	110	清除短管 8"	700.0	1
OY 6"	805.0	1	OS 1 1/4"x1"	14.0	120	清除短管 10"	開模中	1
OY 8"	1,775.0	1	OS 1 1/4"x1 1/4"W	14.5	100			
			OS 1 1/2"x1"	17.0	90			
			OS 1 1/2"x1 1/4"	18.0	80	法蘭接頭		
			OS 2"x1"	26.0	75	法蘭接頭 1 1/2"	100.0	30
異徑Y型(斜T)厚接頭			OS 2"x1 1/4"	26.0	75	法蘭接頭 2"	115.0	25
OY 2"x1 1/2"	68.0	30	OS 3"x1 1/2"	49.0	40	法蘭接頭 2 1/2"	139.0	20
OY 2 1/2"x1 1/2"	68.0	15	OS 3"x2 1/2"	56.0	40	法蘭接頭 3"	150.0	20
OY 2 1/2"x2"	75.0	18	OS 4"x1 1/2"	84.0	20	法蘭接頭 4"	245.0	10
OY 3"x2"	110.0	15	OS 4"x2 1/2"	106.0	20	法蘭接頭 5"	327.0	5
OY 4"x2"	185.0	7	OS 4"x2"	105.0	20	法蘭接頭 6"	485.0	4
OY 4"x3"	230.0	7	OS 5"x3"	120.0	10	法蘭接頭 8"	895.0	1
OY 5"x2"	314.0	5	OS 6"x3"	238.0	7	法蘭接頭 10"	1,715.0	1
OY 5"x3"	358.0	4	OS 6"x4"	272.0	7	法蘭接頭 12"	3,030.0	1
OY 5"x4"	415.0	3	OS 6"x5"	297.0	7			
OY 6"x2"	446.0	1	OS 8"x4"	655.0	1			
OY 6"x3"	486.0	1	OS 8"x5"	660.0	1	龍頭(口)L型接頭		
OY 6"x4"	540.0	1	OS 8"x6"	690.0	1	龍頭 L3/8"	5.5	620
OY 6"x5"	675.0	1	OS 10"x8"	1,385.0	1	龍頭 L1/2"	6.5	450
OY 8"x2"	965.0	1	OS 12"x8"	1,765.0	1	龍頭 L3/4"	8.0	280
OY 8"x3"	1,030.0	1						
OY 8"x4"	1,130.0	1						
OY 8"x5"	開模中	1						
OY 8"x6"	1,465.0	1				龍頭(口)T型接頭		
OY 10"x5"	開模中	1				龍頭 T3/8"	7.5	400
OY 10"x6"	2,680.0	1				龍頭 T1/2"	9.0	270
						龍頭 T3/4"	12.0	170
						龍頭 T3/4"x1/2"	10	200
			塞口					
同徑S(直)型給水接頭			塞口 2 1/2"O	33.0	42			
OS 1"	9.0	200	塞口 3"O	48.0	24			
OS 1 1/4"	15.0	100	塞口 3 1/2"	72.0	20	龍頭(口)S型(直)接頭		
OS 3"	65.0	30	塞口 4"O	110.0	12	龍頭 S3/8"	5.0	600
OS 4"	133.0	13	塞口 5"O	163.0	10	龍頭 S1/2"	6.0	570
OS 5"	185.0	8	塞口 6"O	275.0	9	龍頭 S3/4"	8.0	350
OS 6"	395.0	5	塞口 8"O	565.0	1			
OS 8"	810.0	1	塞口 10"O	950.0	1			

品名規格		牌價	PC/BX
OS 灰色	3-1/2"	83	23
OS 灰色	10"	1620	1



PVC灰色接頭(薄)

()%

品名規格	牌價	PC/BX	品名規格	牌價	PC/BX	品名規格	牌價	PC/BX
45° L型排水接頭			T型(排正T)排水接頭			異徑順T型排水接頭		
L排 1" x45°	5.5	280	T排 1"	7.0	140	順T排 2" x11/2"	18.0	80
L排 1 1/4" x45°	6.5	150	T排 1 1/4"	8.0	80	順T排 2 1/2" x11/2"	30.0	45
L排 1 1/2" x45°	7.0	150	T排 1 1/2"	9.5	60	順T排 2 1/2" x2"	33.0	35
L排 2" x45°	9.5	75	T排 2"	16.0	40	順T排 3" x11/2"	34.0	30
L排 2 1/2" x2.5mmx45°	16.5	75	T排 2 1/2" X3mm	30.0	35	順T排 3" x2"	37.0	28
L排 2 1/2" x3.0mmx45°	訂製品	75	T排 3"	47.0	22	順T排 3 1/2" x11/2"	46.0	24
L排 3" x45°	27.0	45	T排 3 1/2"	53.0	16	順T排 3 1/2" x2"	51.0	20
L排 3 1/2" x45°	39.0	30	T排 1 1/4"	77.0	10	順T排 3 1/2" x2 1/2"	61.0	16
L排 4" x45°	47.0	24	T排 5"	128.0	5	順T排 1 1/4 x1 1/2"	54.0	18
L排 5" x45°	78.0	11	T排 6"	183.0	1	順T排 1 1/4 x2"	55.0	15
L排 6" x45°	115.0	1	T排 8"	760.0	1	順T排 1 1/4 x2 1/2"	63.0	12
L排 8" x45°	403.0	1	T排 10"	1455.0	1	順T排 1 1/4 x3"	79.0	11
L排 10" x45°	895.0	1	T排 12"	1915.0	1	順T排 5" x2 1/2"	89.0	8
L排 12" x45°	1,405.0	1	異徑T型(排正T)給水接頭			順T排 5" x3"	98.0	7
45° L型排水接頭(單放口)			T排 2" x3/4"	12.5	60	順T排 5" x4"	114.0	6
L排 1 1/2" x45°(單)	5.0	160	T排 2" x1 1/2"	14.0	100	順T排 6" x2"	123.0	1
L排 2" x2mm45°(單)	9.0	75	T排 2 1/2" x3/4"	19.0	60	順T排 6" x3"	140.0	1
L排 2 1/2" x45°(單)	12.5	75	T排 2 1/2" x1 1/2"	23.0	55	順T排 6" x4"	168.0	1
L排 3" x45°(單)	17.0	45	T排 2 1/2" x2"	23.0	45	順T排 8" x6"	700.0	1
L排 3 1/2" x45°(單)	23.0	30	T排 3" x1 1/2"	30.0	34	順T排 10" x6"	1,290.0	1
L排 4" x45°(單)	39.0	24	T排 3" x2"	32.0	33	順T排 10" x8"	1,540.0	1
90° L型排水接頭			T排 3 1/2" x1 1/2"	37.0	28			
L排 1" x90°	6.5	200	T排 3 1/2" x2"	41.0	25	排氣T型排水接頭		
L排 1 1/4" x90°	7.5	150	T排 3 1/2" x2 1/2"	48.0	20	排氣T 3 1/2" x1 1/2"	44.0	22
L排 1 1/2" x90°	8.0	100	T排 4" x1 1/2"	43.0	21	排氣T 3 1/2" x2"	45.0	22
L排 2" x90°	13.0	55	T排 4" x2"	55.0	17	排氣T 1 1/4 x2"	60.0	16
L排 2 1/2" x3mm90°	23.0	55	T排 4" x2 1/2"	55.0	15			
L排 3" x90°	37.0	35	T排 4" x3"	62.0	14			
L排 3 1/2" x90°	46.0	25	T排 5" x2 1/2"	78.0	8			
L排 1 1/4短口x90°	62.0	18	T排 5" x3"	82.0	8			
L排 5" x90°	95.0	8	T排 5" x4"	100.0	6			
L排 6" x90°	150.0	1	T排 6" x2 1/2"	118.0	6			
L排 8" x90°	475.0	1	T排 6" x3"	126.0	1			
L排 10" x90°	1,110.0	1	T排 6" x4"	142.0	1			
L排 12" x90°	1,740.0	1	T排 8" x4"	490.0	1			
			T排 8" x6"	560.0	1			
90° L型排水接頭(異徑)			順T型排水接頭					
L排 2 1/2" *2" x90°	20.0	70	順T排 1 1/2"	15.5	100			
			順T排 2"	22.5	50			
90° L型排水接頭(單放口)			順T排 2 1/2"	39.0	25			
L排 1 1/2" x90°(單)	5.5	100	順T排 3"	54.0	18			
L排 2" x2mm90°(單)	8.5	60	順T排 3 1/2"	75.0	10			
L排 2 1/2" x90°(單)	17.0	55	順T排 1 1/4"	97.0	8			
L排 3" x90°(單)	23.0	35	順T排 5"	157.0	4			
L排 3 1/2" x90°(單)	30.0	25	順T排 6"	240.0	1			
L排 4" x90°(單)	50.0	18	順T排 8"	962.0	1			
			順T排 10"	1,945.0	1			

PVC灰色接頭(薄)

()%

品名規格	牌價	PC/BX	品名規格	牌價	PC/BX	品名規格	牌價	PC/BX
Y型(排斜T)排水接頭			同徑S(直)型排水接頭			樓板接頭		
Y排 11/4"	12.0	130	S排 11/4"	5.5	280	樓板接頭 11/2"	13.5	50
Y排 11/2"	12.0	105	S排 11/2"	6.0	200	樓板接頭 2"	18.0	35
Y排 2"	20.0	50	S排 2"	8.0	120	樓板接頭 3"	35.0	30
Y排 2 1/2" x3m/m	42.0	23	S排 2 1/2"	13.0	100	樓板接頭 3" *2 1/2" *2"	27.0	40
Y排 3"	67.0	15	S排 3"	18.0	70	樓板接頭 4"	47.0	20
Y排 3 1/2"	83.0	12	S排 3 1/2"	30.0	40			
Y排 4"	110.0	8	S排 4"	33.0	35	P型存水彎組		
Y排 5"	160.0	4	S排 5"	54.0	17	外大牙 1 1/2" x2mm	24.0	40
Y排 6"	255.0	1	S排 6"	77.0	12			
Y排 8"	950.0	1	S排 8"	412.0	1	內大牙 2" x2mm	40.0	18
			S排 10"	683.0	1	外大牙 2" x2mm	40.0	18
						內大牙 2" x4mm	89.0	10
異徑Y型(排斜T)排水接頭			異徑S(直)型排水接頭			外大牙 2" x4mm	89.0	10
Y排 2" x1 1/2"	15.0	70	S排 2" x1 1/4"	8.0	130	外大牙 3"	開模中	
Y排 2 1/2" x1 1/2"	29.0	45	S排 2" x1 1/2"	7.5	180	外大牙 4"	開模中	
Y排 2 1/2" x2"	34.0	35	S排 2 1/2" x1 1/2"	12.5	150			
Y排 3" x1 1/2"	39.0	30	S排 2 1/2" x2"	14.0	150	V型存水彎組		
Y排 3" x2"	47.0	25	S排 3" x1 1/2"	13.0	110	外大牙 2" x4mm	95.0	10
Y排 3 1/2" x1 1/2"	48.0	22	S排 3" x2"	17.0	120			
Y排 3 1/2" x2"	47.0	20	S排 3" x2 1/2"	17.0	100	通氣口(防蟲網)		
Y排 3 1/2" x2 1/2"	58.0	15	S排 3 1/2" x1 1/2"	20.0	75	通氣口 2"	6.5	140
Y排 4" x1 1/2"	60.0	18	S排 3 1/2" x2"	21.0	75	通氣口 2 1/2"	9.0	90
Y排 4" x2"	62.0	14	S排 3 1/2" x2 1/2"	26.0	60	通氣口 3"	13.0	54
Y排 4" x2 1/2"	66.0	10	S排 3 1/2" x3"	26.0	70			
Y排 4" x3"	81.0	9	S排 4" x2"	28.0	60	止水板接頭		
Y排 5" x2"	88.0	9	S排 4" x2 1/2"	30.0	50	止水板接頭 2"	38.0	25
Y排 5" x2 1/2"	92.0	8	S排 4" x3"	31.0	60	止水板接頭 2 1/2"	50.0	20
Y排 5" x3"	117.0	7	S排 4" x3 1/2"	38.0	50	止水板接頭 3"	61.0	15
Y排 5" x4"	131.0	5	S排 5" x2 1/2"	38.0	30	止水板接頭 4"	89.0	10
Y排 6" x2 1/2"	140.0	1	S排 5" x3"	48.0	30	止水板接頭 5"	123.0	7
Y排 6" x3"	166.0	1	S排 5" x4"	52.0	30	止水板接頭 6"	163.0	4
Y排 6" x4"	192.0	1	S排 6" x2 1/2"	59.0	21			
Y排 8" x4"	575.0	1	S排 6" x3"	67.0	20	雙層止水板接頭		
Y排 8" x6"	745.0	1	S排 6" x4"	76.0	20	5" 雙層止水板接頭	137.0	7
			S排 6" x5"	77.0	17			
			S排 8" x6"	275.0	1			
			S排 10" x8"	720.0	1			
Y型(排斜T)排水接頭單放口						竹筏塞頭(口)		
Y排 2"	20.0	50				竹筏塞口 5"	41.0	20
			卡式穿樑接頭			竹筏塞口 6"	67.0	18
高架橋用漏斗			卡式穿樑接頭 2"	10.0	100	竹筏塞口 8"	120.0	12
高架橋用8"漏斗	1,500	1	卡式穿樑接頭 2 1/2"	14.0	80	竹筏塞口 10"	240.0	8
			卡式穿樑接頭 3"	15.0	50	竹筏塞口 12"	375.0	5
			卡式穿樑接頭 4"	22.0	30	竹筏塞口 14"	715.0	1
			卡式穿樑接頭 5"	26.0	25	竹筏塞口 16"	1025.0	1
			卡式穿樑接頭 6"	39.0	20			

PVC 橘色接頭(厚)

()%

品名規格	牌價	PC/BX	品名規格	牌價	PC/BX	品名規格	牌價	PC/BX
45° L型			同徑順T型			同徑S(直)型		
OL 11/2"x45° 橘	26.0	55	O順T 11/2"橘	52.0	40	OS 11/2"橘	24.0	65
OL 2"x45° 橘	42.0	30	O順T 2"橘	79.0	25	OS 2"橘	35.0	40
OL 2 1/2"x45° 橘	56.0	35	O順T 2 1/2"橘	102.0	18	OS 2 1/2"橘	47.0	45
OL 3"x45° 橘	85.0	25	O順T 3"橘	174.0	10	OS 3"橘	75.0	30
OL 4"x45° 橘	172.0	11	O順T 4"橘	349.0	4	OS 4"橘	154.0	13
OL 5"x45° 橘	278.0	6	O順T 5"橘	558.0	3	OS 5"橘	214.0	8
OL 6"x45° 橘	473.0	1	O順T 6"橘	785.0	1	OS 6"橘	454.0	5
OL 8"x45° 橘	965.0	1	O順T 8"橘	1,605.0	1	OS 8"橘	875.0	1
OL 10"x45° 橘	2,085.0	1	異徑順T型			OS 10"橘	1,755.0	1
			O順T 2"x1 1/2"橘	63.0	35			
			O順T 2 1/2"x2"橘	90.0	20	異徑S(直)型		
45° L型單放口			O順T 3"x2"橘	125.0	15	OS 2"x1 1/2"橘	25.0	75
OL 2"x45° (單)橘	30.0	30	O順T 4"x2"橘	214.0	8	OS 2"x1 1/2"橘	34.0	70
OL 3"x45° (單)橘	70.0	25	O順T 4"x3"橘	270.0	7	OS 2 1/2"x2"橘	45.0	36
OL 4"x45° (單)橘	113.0	11	O順T 5"x3"橘	371.0	4	OS 3"x2"橘	61.0	40
OL 5"x45° (單)橘	181.0	6	O順T 5"x4"橘	482.0	4	OS 4"x2"橘	121.0	20
OL 6"x45° (單)橘	388.0	1	O順T 6"x2"橘	459.0	1	OS 4"x3"橘	137.0	20
			O順T 6"x3"橘	563.0	1	OS 5"x3"橘	139.0	10
			O順T 6"x4"橘	600.0	1	OS 5"x4"橘	204.0	10
90° L型			O順T 6"x5"橘	700.0	1	OS 6"x3"橘	278.0	7
OL 1 1/2"Ox90° 橘	29.0	45	O順T 8"x2"橘	訂製品	1	OS 6"x4"橘	314.0	7
OL 2"Ox90° 橘	47.0	30	O順T 8"x3"橘	1,140.0	1	OS 6"x5"橘	342.0	7
OL 2 1/2"Ox90° 橘	68.0	30	O順T 8"x4"橘	1,235.0	1	OS 8"x4"橘	710.0	1
OL 3"x90° 橘	107.0	20	O順T 8"x6"橘	1,480.0	1	OS 8"x5"橘	715.0	1
OL 4"x90° 橘	208.0	9	同徑Y型(斜T)			OS 8"x6"橘	750.0	1
OL 5"x90° 橘	313.0	5	OY 1 1/2"橘	60.0	40	OS 10"x8"橘	1,500.0	1
OL 6"x90° 橘	547.0	1	OY 2"橘	87.0	28			
OL 8"x90° 橘	1,035.0	1	OY 3"橘	171.0	11	塞口		
OL 10"x90° 橘	2,570.0	1	OY 4"橘	333.0	5	塞口 1 1/2"O橘	16.0	140
			OY 5"橘	548.0	3	塞口 2"O橘	24.0	80
			OY 6"橘	926.0	1	塞口 3"O橘	56.0	24
異徑90° L型			OY 8"橘	1,915.0	1	塞口 4"O橘	127.0	12
OL 3/4"x1 1/2"x90° 橘	訂製	300	異徑Y型(斜T)			塞口 5"O橘	188.0	20
OL 1"x1 1/2"x90° 橘	訂製	200	OY 2"x1 1/2"橘	79.0	30	塞口 6"O橘	313.0	18
OL 1"x3/4"x90° 橘	訂製	160	OY 2 1/2"x2"橘	87.0	18	塞口 8"O橘	610.0	1
			OY 3"x2"橘	127.0	15	塞口 10"O橘	訂製品	1
			OY 4"x2"橘	214.0	7			
同徑T型			OY 4"x3"橘	265.0	7	清除短管		
OT 2"橘	63.0	15	OY 5"x2"橘	362.0	5	清除短管 2"橘	34.0	60
OT 4"橘	335.0	6	OY 5"x3"橘	412.0	4	清除短管 3"橘	84.0	20
OT 10"橘	訂製品	1	OY 5"x4"橘	479.0	3	清除短管 4"橘	153.0	12
			OY 6"x2"橘	515.0	1	清除短管 5"橘	237.0	6
			OY 6"x3"橘	560.0	1	清除短管 6"橘	317.0	8
異徑T型			OY 6"x4"橘	622.0	1	清除短管 8"橘	755.0	1
OT 2 1/2"x2"橘	93.0	25	OY 6"x5"橘	777.0	1	清除短管 10"橘	開模中	1
OT 3"x2"橘	116.0	18	OY 8"x2"橘	1,045.0	1			
OT 4"x2"橘	188.0	8	OY 8"x3"橘	1,115.0	1	4"*6"下水道防臭接頭		
OT 4"x3"橘	223.0	8	OY 8"x4"橘	1,225.0	1	A型(橘色)	670	2
			OY 8"x6"橘	1,580.0	1	B型(橘色)	515	2
			OY 10"x6"橘	2,900.0	1			

PVC橘色接頭(薄)

()%

品名規格	牌價	PC/BX	品名規格	牌價	PC/BX	品名規格	牌價	PC/BX
45° L型			異徑T型			異徑Y型		
L排 11/2" x45° 橘	8.0	150	T排 2" x11/2" 橘	17.0	100	Y排 2" x11/2" 橘	17.0	70
L排 2" x45° 橘	11.0	75	T排 3" x2" 橘	37.0	33	Y排 2 1/2" x11/2" 橘	33.0	45
L排 2 1/2" x2.5mm x45° 橘	19.0	75	T排 3 1/2" x2" 橘	47.0	25	Y排 2 1/2" x2" 橘	39.0	35
L排 3" x45° 橘	31.0	45	T排 4" x11/2" 橘	49.0	21	Y排 3" x11/2" 橘	45.0	30
L排 3 1/2" x45° 橘	45.0	30	T排 4" x2" 橘	63.0	17	Y排 3" x2" 橘	54.0	25
L排 1 1/4" x45° 橘	55.0	24	T排 4" x3" 橘	71.0	14	Y排 3 1/2" x2" 橘	54.0	20
L排 5" x45° 橘	90.0	11	T排 5" x4" 橘	115.0	6	Y排 1 1/4" x2" 橘	72.0	14
L排 6" x45° 橘	132.0	1	T排 6" x4" 橘	165.0	1	Y排 1 1/4" x3" 橘	94.0	9
L排 8" x45° 橘	438.0	1				Y排 5" x3" 橘	128.0	5
						Y排 5" x1 1/4" 橘	150.0	5
			同徑順T型			Y排 6" x3" 橘	192.0	1
45° L型(單放口)			順T排 1 1/2" 橘	18.0	100	Y排 6" x1 1/4" 橘	222.0	1
L排 1 1/2" x45° (單) 橘	6.0	160	順T排 2" 橘	26.0	50			
L排 2" x2mm x45° (單) 橘	10.0	75	順T排 2 1/2" 橘	45.0	25	同徑S(直)型		
L排 2 1/2" x45° (單) 橘	14.5	75	順T排 3" 橘	62.0	18	S排 1 1/2" 橘	7.0	200
L排 3" x45° (單) 橘	19.0	45	順T排 3 1/2" 橘	87.0	10	S排 2" 橘	9.0	120
L排 3 1/2" x45° (單) 橘	26.0	30	順T排 1 1/4" 橘	112.0	8	S排 3" 橘	21.0	70
L排 4" x45° (單) 橘	45.0	24	順T排 5" 橘	182.0	4	S排 4" 橘	38.0	35
			順T排 6" 橘	278.0	1			
			順T排 8" 橘	1,045.0	1	異徑S(直)型		
90° L型						S排 2" x1 1/2" 橘	9.0	180
L排 1 1/2" x90° 橘	9.0	100				S排 2 1/2" x2" 橘	16.0	150
L排 2" x90° 橘	14.5	55	異徑順T型			S排 3" x2" 橘	20.0	120
L排 2 1/2" x3mm x90° 橘	27.0	55	順T排 2" x1 1/2" 橘	21.0	80	S排 3 1/2" x2" 橘	25.0	75
L排 3" x90° 橘	43.0	35	順T排 2 1/2" x1 1/2" 橘	35.0	45	S排 4" x2" 橘	33.0	60
L排 3 1/2" x90° 橘	53.0	25	順T排 2 1/2" x2" 橘	38.0	35	S排 1 1/4" x3" 橘	36.0	60
L排 1 1/4" 短口 x90° 橘	71.0	18	順T排 3" x1 1/2" 橘	39.0	30	S排 5" x1 1/4" 橘	60.0	30
L排 5" x90° 橘	110.0	8	順T排 3" x2" 橘	42.0	28	S排 6" x4" 橘	87.0	20
L排 6" x90° 橘	172.0	1	順T排 3 1/2" x2" 橘	59.0	20			
L排 8" x90° 橘	515.0	1	順T排 1 1/4" x1 1/2" 橘	62.0	18			
			順T排 1 1/4" x2" 橘	64.0	15	P型存水彎組		
			順T排 1 1/4" x2 1/2" 橘	72.0	12	外大牙 1 1/2" x2mm 橘	28.0	40
90° L型(單放口)			順T排 1 1/4" x3" 橘	91.0	11			
L排 1 1/2" x90° (單) 橘	6.5	100	順T排 5" x3" 橘	113.0	7	內大牙 2" x2mm 橘	47.0	18
L排 2" x2mm 90° (單) 橘	10.0	60	順T排 5" x4" 橘	132.0	6	外大牙 2" x2mm 橘	47.0	18
L排 2 1/2" x90° (單) 橘	19.0	55	順T排 6" x3" 橘	162.0	1			
L排 3" x90° (單) 橘	26.0	35	順T排 6" x4" 橘	195.0	1	內大牙 2" x4mm 橘	102.0	10
L排 3 1/2" x90° (單) 橘	34.0	25				外大牙 2" x4mm 橘	102.0	10
L排 4" x90° (單) 橘	58.0	18						
			同徑Y型					
			Y排 1 1/2" 橘	14.0	105	V型存水彎組		
同徑T型			Y排 2" 橘	23.0	50	外大牙 2" x4mm 橘	108	10
T排 2" 橘	18.0	40	Y排 2 1/2" x3m/m 橘	49.0	23			
T排 2 1/2" 橘	34.0	35	Y排 3" 橘	77.0	15	樓板接頭		
T排 3" 橘	54.0	22	Y排 3 1/2" 橘	96.0	12	樓板接頭 1 1/2" 橘	15.5	50
T排 3 1/2" 橘	61.0	16	Y排 1 1/4" 橘	127.0	8	樓板接頭 2" 橘	21.0	35
T排 4" 橘	88.0	10	Y排 5" 橘	185.0	4			
T排 5" 橘	147.0	5	Y排 6" 橘	294.0	1			
T排 6" 橘	210.0	1	Y排 8" 橘	1,030.0	1	樓板接頭 4" 橘	54.0	20

H I 耐衝擊PVC接頭

()%

品名規格	牌價	PC/BX	品名規格	牌價	PC/BX	品名規格	牌價	PC/BX
45° L型接頭			異徑T型(正T)接頭			異徑Y型(斜T)接頭		
OL 1/2" x45°	29.0	380	OT 3/4" x1/2"	40.0	170	OY 2" x1 1/2"	302.0	30
OL 3/4" x45°	34.0	250	WT 1" x1/2"	64.0	110	OY 3" x2"	440.0	15
WL 1" x45°	70.0	140	WT 1" x3/4"	65.0	100	OY 4" x2"	740.0	7
WL 1 1/4" x45°	開模中	80	WT 1 1/4" x1/2"	72.0	75	OY 4" x3"	924.0	7
OL 1 1/2" x45°	88.0	55	WT 1 1/4" x3/4"	75.0	70	OY 5" x2"	1,356.0	5
OL 2" x45°	140.0	30	WT 1 1/4" x1"	80.0	60	OY 5" x3"	1,532.0	4
OL 2 1/2" x45°	194.0	35	OT 1 1/2" x1/2"	102.0	50	OY 5" x4"	1,700.0	3
OL 3" x45°	292.0	25	OT 1 1/2" x3/4"	112.0	45	OY 6" x2"	1,868.0	1
OL 4" x45°	592.0	11	WT 1 1/2" x1"	120.0	40	OY 6" x3"	2,016.0	1
OL 5" x45°	960.0	6	WT 1 1/2" x1 1/4"	130.0	35	OY 6" x4"	2,230.0	1
OL 6" x45°	1,674.0	1	OT 2" x1/2"	144.0	35	OY 6" x5"	2,792.0	1
OL 8" x45°	3,960.0	1	OT 2" x3/4"	158.0	30	OY 8" x2"	3,696.0	1
OL 10" x45°	8,890.0	1	WT 2" x1"	180.0	30	OY 8" x3"	3,918.0	1
			WT 2" x1 1/4"	196.0	25	OY 8" x4"	4,208.0	1
			OT 2" x1 1/2"	196.0	20	OY 8" x6"	5,502.0	1
			OT 2 1/2" x1 1/2"	260.0	25	OY 10" x6"	11,064.0	1
90° L型接頭			OT 2 1/2" x2"	290.0	25			
OL 1/2" x90°	26.0	350	OT 3" x3/4"	284.0	25			
OL 3/4" x90°	32.0	230	WT 3" x1"	430.0	25			
WL 1" x90°	49.0	120	OT 3" x1 1/2"	365.0	20	同徑S(直)型接頭		
WL 1 1/4" x90°	70.0	70	OT 3" x2"	410.0	18	OS 1/2"	24.0	500
OL 1 1/2" x90°	96.0	45	OT 3" x2 1/2"	454.0	15	OS 3/4"	28.0	280
OL 2" x90°	158.0	30	OT 4" x1 1/2"	606.0	10	WS 1"	41.0	200
OL 2 1/2" x90°	228.0	30	OT 4" x2"	666.0	8	WS 1 1/4"	54.0	100
OL 3" x90°	370.0	20	OT 4" x3"	754.0	8	OS 1 1/2"	84.0	65
OL 4" x90°	734.0	9	OT 5" x3"	1,048.0	5	OS 2"	120.0	40
OL 5" x90°	1,022.0	5	OT 5" x4"	1,232.0	4	OS 2 1/2"	205.0	45
OL 6" x90°	2,700.0	1	OT 6" x3"	1,532.0	1	OS 3"	272.0	30
OL 8" x90°	4,020.0	1	OT 6" x4"	1,778.0	1	OS 3 1/2"	320.0	23
OL 10" x90°	10,748.0	1	OT 6" x5"	2,968.0	1	OS 4"	552.0	13
			OT 8" x4"	5,170.0	1	OS 5"	732.0	8
			OT 8" x6"	5,795.0	1	OS 6"	1,656.0	5
						OS 8"	3,675.0	1
T型(正T)接頭						OS 10"	7,530.0	1
OT 1/2"	34.0	220						
OT 3/4"	40.0	140	Y型(斜T)接頭					
WT 1"	67.0	80	OY 1 1/2"	224.0	40			
WT 1 1/4"	95.0	50	OY 2"	312.0	28			
OT 1 1/2"	132.0	30	OY 3"	600.0	11			
OT 2"	210.0	15	OY 4"	1,152.0	5			
OT 2 1/2"	320.0	22	OY 5"	1,954.0	3			
OT 3"	600.0	14	OY 6"	3,126.0	1			
OT 4"	1,250.0	6	OY 8"	6,426.0	1			
OT 5"	1,356.0	4						
OT 6"	2,324.0	1						
OT 8"	8,300.0	1						
OT 10"	14,900.0	1						

H I 耐衝擊 P V C 接頭

()%

品名規格	牌價	PC/BX	品名規格	牌價	PC/BX	品名規格	牌價	PC/BX
異徑S(直)型接頭			止閘(閘)接頭			塞口(管帽)		
OS 3/4" x1/2"	26.0	380	止閘 1/2"	22.0	670	塞口 1/2"	18.0	900
WS 1" x1/2"	38.0	200	止閘 1/2" 入銅	1,200.0	160	塞口 3/4"	22.0	500
OS 1" x1" W	56.0	200	止閘 3/4"	26.0	420	塞口 1" W	30.0	360
WS 1" x3/4"	40.0	200	止閘 3/4" 入銅	1,500.0	90	塞口 1 1/4" W	39.0	230
WS 1 1/4" x1/2"	57.0	140	止閘 1" W	40.0	235	塞口 1 1/2"	60.0	140
WS 1 1/4" x3/4"	53.0	110	止閘 1" W 入銅	開模中	50	塞口 2"	90.0	80
WS 1 1/4" x1"	62.0	120	止閘 1 1/4" W	54.0	150	塞口 2 1/2"	138.0	42
OS 1 1/4" x1 1/4" W	71.0	100	止閘 1 1/4" W 入銅	開模中	150	塞口 3"	196.0	24
OS 1 1/2" x1/2"	64.0	100	止閘 1 1/2"	70.0	110	塞口 4"	474.0	12
OS 1 1/2" x3/4"	74.0	90	止閘 1 1/2" 入銅	開模中	110	塞口 5"	678.0	10
WS 1 1/2" x1"	68.0	90	止閘 2"	106.0	70	塞口 6"	1,084.0	9
WS 1 1/2" x1 1/4"	80.0	80	止閘 2" 入銅	3,200.0	27	塞口 8"	2,500.0	1
OS 2" x1/2"	90.0	75	止閘 2 1/2"	152.0	42	塞口 10"	訂製	1
OS 2" x3/4"	96.0	75	止閘 3"	202.0	24			
WS 2" x1"	104.0	75	止閘 4"	384.0	12			
WS 2" x1 1/4"	114.0	75	止閘 5"	714.0	15			
OS 2" x1 1/2"	118.0	70	止閘 6"	1,348.0	8			
OS 2 1/2" x1 1/2"	140.0	40						
OS 2 1/2" x2"	162.0	36						
OS 3" x1 1/2"	196.0	40						
OS 3" x2"	205.0	40	龍頭(口)L型接頭					
OS 3" x2 1/2"	222.0	40	龍頭 L1/2" 入銅	93.0	190			
OS 4" x1 1/2"	340.0	20	龍頭 L3/4" 入銅	124.0	115			
OS 4" x2"	442.0	20						
OS 4" x3"	646.0	20						
OS 5" x4"	1,120.0	10						
OS 6" x3"	978.0	7	龍頭(口)T型接頭					
OS 6" x4"	1,146.0	7	龍頭 T1/2" 入銅	100.0	110			
OS 6" x5"	1,216.0	7	龍頭 T3/4" 入銅	140.0	65			
OS 8" x4"	3,020.0	1	龍頭 T3/4" x1/2" 入銅	107.0	80			
OS 8" x5"	3,020.0	1				膠合劑		
OS 8" x6"	3,150.0	1				1KG/CA	800.0	1
OS 10" x8"	6,400.0	1						
			龍頭(口)S型(直)接頭					
			龍頭 S1/2" O 入銅	95.0	230			
			龍頭 S3/4" O 入銅	121.0	150			
			龍頭 S1" W 入銅	355.0	60			
法蘭接頭								
法蘭接頭 1 1/2"	496.0	30						
法蘭接頭 2"	566.0	25						
法蘭接頭 2 1/2"	672.0	20						
法蘭接頭 3"	704.0	20						
法蘭接頭 4"	1,124.0	10						
法蘭接頭 5"	1,400.0	5						
法蘭接頭 6"	2,016.0	4						
法蘭接頭 8"	3,284.0	1						
法蘭接頭 10"	7,750.0	1						
法蘭接頭 12"	13,900.0	1						

HT-CPVC接頭

()%

品名規格	牌價	PC/BX	品名規格	牌價	PC/BX	品名規格	牌價	PC/BX
45° L型接頭			異徑T型(正T)接頭			異徑S(直)型接頭		
OL 1/2" x45°	22.0	380	OT 3/4" x1/2"	35.0	170	OS 3/4" x1/2"	22.0	380
OL 3/4" x45°	27.0	250	WT 1" x1/2"	51.0	110	WS 1" x1/2"	32.0	200
WL 1" x45°	43.0	140	WT 1" x3/4"	54.0	100	WS 1" x3/4"	35.0	200
WL 1 1/4" x45°	開模中	80	WT 1 1/4" x1/2"	65.0	75	OS 1" x1" W	33.0	200
OL 1 1/2" x45°	78.0	55	WT 1 1/4" x3/4"	75.0	70	WS 1 1/4" x1/2"	40.0	140
OL 2" x45°	128.0	30	WT 1 1/4" x1"	78.0	60	WS 1 1/4" x3/4"	45.0	110
OL 2 1/2" x45°	175.0	35	OT 1 1/2" x1/2"	91.0	50	WS 1 1/4" x1"	45.0	120
OL 3" x45°	300.0	25	OT 1 1/2" x3/4"	102.0	45	OS 1 1/4" x1 1/4" W	47.0	100
OL 4" x45°	592.0	11	WT 1 1/2" x1"	97.0	40	OS 1 1/2" x1/2"	58.0	100
OL 5" x45°	872.0	6	WT 1 1/2" x1 1/4"	107.0	35	OS 1 1/2" x3/4"	65.0	90
OL 6" x45°	1,520.0	1	OT 2" x1/2"	130.0	35	WS 1 1/2" x1"	68.0	90
OL 8" x45°	3,485.0	1	OT 2" x3/4"	141.0	30	WS 1 1/2" x1 1/4"	69.0	80
OL 10" x45°	訂製品	1	WT 2" x1"	145.0	30	OS 2" x1/2"	81.0	75
			WT 2" x1 1/4"	180.0	25	OS 2" x3/4"	85.0	75
			OT 2" x1 1/2"	175.0	20	WS 2" x1"	100.0	75
			OT 2 1/2" x1 1/2"	280.0	25	WS 2" x1 1/4"	105.0	75
90° L型接頭			OT 2 1/2" x2"	325.0	25	OS 2" x1 1/2"	107.0	70
OL 1/2" x90°	20.0	350	OT 3" x3/4"	257.0	25	OS 2 1/2" x1 1/2"	128.0	40
OL 3/4" x90°	25.0	230	WT 3" x1"	410.0	25	OS 2 1/2" x2"	146.0	36
WL 1" x90°	40.0	120	OT 3" x1 1/2"	390.0	20	OS 3" x1 1/2"	178.0	40
WL 1 1/4" x90°	55.0	70	OT 3" x2"	370.0	18	OS 3" x2"	225.0	40
OL 1 1/2" x90°	86.0	45	OT 3" x2 1/2"	404.0	15	OS 3" x2 1/2"	201.0	40
OL 2" x90°	143.0	30	OT 4" x1 1/2"	547.0	10	OS 4" x1 1/2"	307.0	20
OL 2 1/2" x90°	205.0	30	OT 4" x2"	595.0	8	OS 4" x2"	403.0	20
OL 3" x90°	360.0	20	OT 4" x3"	684.0	8	OS 4" x3"	425.0	20
OL 4" x90°	692.0	9	OT 5" x3"	952.0	5	OS 5" x4"	750.0	10
OL 5" x90°	928.0	5	OT 5" x4"	1,120.0	4	OS 6" x3"	890.0	7
OL 6" x90°	1,752.0	1	OT 6" x3"	1,392.0	1	OS 6" x4"	1,040.0	7
OL 8" x90°	3,670.0	1	OT 6" x4"	1,616.0	1	OS 6" x5"	1,104.0	7
OL 10" x90°	訂製品	1	OT 6" x5"	2,696.0	1	OS 8" x4"	2,540.0	1
			OT 8" x4"	4,660.0	1	OS 8" x5"	2,540.0	1
			OT 8" x6"	5,175.0	1	OS 8" x6"	2,650.0	1
T型(正T)接頭						OS 10" x8"	訂製品	1
OT 1/2"	29.0	220	同徑S(直)型接頭					
OT 3/4"	41.0	140	OS 1/2"	21.0	500			
WT 1"	55.0	80	OS 3/4"	23.0	280			
WT 1 1/4"	80.0	50	WS 1"	33.0	200			
OT 1 1/2"	119.0	30	WS 1 1/4"	49.0	100			
OT 2"	191.0	15	OS 1 1/2"	73.0	65			
OT 2 1/2"	340.0	22	OS 2"	105.0	40			
OT 3"	540.0	14	OS 2 1/2"	175.0	45			
OT 4"	1,050.0	6	OS 3"	230.0	30			
OT 5"	1,350.0	4	OS 4"	501.0	13			
OT 6"	2,300.0	1	OS 5"	665.0	8			
OT 8"	7,160.0	1	OS 6"	1,500.0	5			
OT 10"	訂製品	1	OS 8"	3,100.0	1			
			OS 10"	訂製品	1			

HT-CPVC接頭

()%

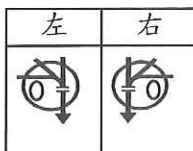
品名規格	牌價	PC/BX	品名規格	牌價	PC/BX	品名規格	牌價	PC/BX
止閘(閘)接頭			塞口(管帽)			膠合劑		
止閘 1/2"入銅	990.0	140	塞口 1/2"	16.0	900	1KG/CA	800.0	1
止閘 3/4"入銅	1,300.0	80	塞口 3/4"	18.0	500	0.1KG/CA	160.0	1
止閘 1"W入銅	開模中	45	塞口 1"W	26.0	360			
止閘 1 1/4"W入銅	開模中	25	塞口 1 1/4"W	32.0	230			
止閘 1 1/2"入銅	3,500.0	20	塞口 1 1/2"	52.0	140			
止閘 2"入銅	5,000.0	10	塞口 2"	80.0	80			
			塞口 2 1/2"	125.0	42			
			塞口 3"	178.0	24			
			塞口 4"	430.0	12			
龍頭(口)L型接頭			塞口 5"	616.0	10			
龍頭 L1/2"入銅	340.0	150	塞口 6"	984.0	9			
龍頭 L3/4"入銅	550.0	75	塞口 8"	2,180.0	1			
			塞口 10"	訂製	1			
龍頭(口)S型(直)接頭			法蘭接頭					
龍頭 S1/2"O入銅	330.0	160	法蘭接頭 1 1/2"	450.0	30			
龍頭 S3/4"O入銅	540.0	90	法蘭接頭 2"	513.0	25			
龍頭 S1"W入銅	開模中	55	法蘭接頭 2 1/2"	598.0	20			
			法蘭接頭 3"	637.0	20			
			法蘭接頭 4"	1,019.0	10			
			法蘭接頭 5"	1,272.0	5			
			法蘭接頭 6"	1,832.0	4			
			法蘭接頭 8"	2,984.0	1			
			法蘭接頭 10"	訂製	1			
			法蘭接頭 12"	訂製	1			

衛生下水道用PVC匯流井

() %



單接糞管及存水彎側通匯流井(45YS-UT)



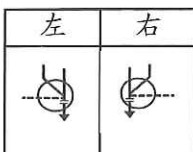
型號	標稱管徑(mm)			PC /箱	牌價 元/ST
	用戶接管	匯流管	豎井		
45YS-UT(右)100x80 Sx100-150	100x80S	100	150	2	330
45YS-UT(右)100x80 Px100-150	100x80P	100	150	2	330
45YS-UT(左)100x80 Sx100-150	100x80S	100	150	2	330
45YS-UT(左)100x80 Px100-150	100x80P	100	150	2	330

註：1.80存水彎末尾S者，其接管端為承口型，末尾P者，其接管端為插口型。

- 2.存水彎可視配管需要旋轉調整角度。
- 3.符合台灣下水道協會(TSS)規範。



單接糞管側通匯流井(HYS)



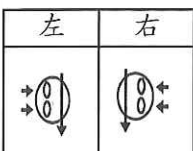
型號	標稱管徑(mm)			PC /箱	牌價 元/ST
	用戶接管	匯流管	豎井		
HYS(右) 100x100-150	100	100	150	2	315
HYS(左) 100x100-150	100	100	150	2	315

註：1.45° L承口可視配管需要旋轉調整角度。

- 2.符合台灣下水道協會(TSS)規範。



雙接存水彎匯流井(UTW)



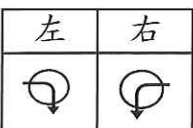
型號	標稱管徑(mm)			PC /箱	牌價 元/ST
	用戶接管	匯流管	豎井		
UTW(右) 80Sx80Sx100-150	80Sx80S	100	150	2	345
UTW(右) 80Px80Px100-150	80Px80P	100	150	2	345
UTW(左) 80Sx80Sx100-150	80Sx80S	100	150	2	345
UTW(左) 80Px80Px100-150	80Px80P	100	150	2	345

註：1.80存水彎末尾S者，其接管端為承口型，末尾P者，其接管端為插口型。

- 2.存水彎可視配管需要旋轉調整角度。
- 3.符合台灣下水道協會(TSS)規範。



90° 彎管匯流井(90L)



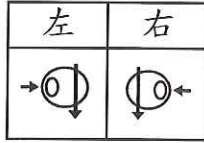
型號	標稱管徑(mm)			PC /箱	牌價 元/ST
	用戶接管	匯流管	豎井		
90° L(右) 100-150	---	100	150	2	220
90° L(左) 100-150	---	100	150	2	220

註：符合台灣下水道協會(TSS)規範。

衛生下水道用PVC匯流井

() %

單接存水彎匯流井(UT)



型號	標稱管徑(mm)			PC/箱	牌價 元/ST
	用戶接管	匯流管	豎井		
UT(右)100x100-150	100	100	150	4	355
UT(左)100x100-150	100	100	150	4	355

註：1.存水彎可視配管需要旋轉調整角度。
2.符合台灣下水道協會(TSS)規範。

直型匯流井(ST)



型號	標稱管徑(mm)			PC/箱	牌價 元/ST
	用戶接管	匯流管	豎井		
ST 100-150	---	100	150	2	175

註：符合台灣下水道協會(TSS)規範。

兩側合流匯流井(WLS)

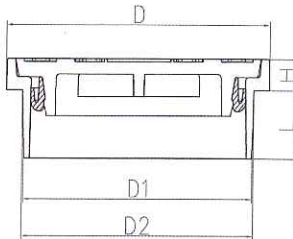


型號	標稱管徑(mm)			PC/箱	牌價 元/ST
	用戶接管	匯流管	豎井		
WLS 100-150	---	100	150	2	255

註：符合台灣下水道協會(TSS)規範。

匯流井蓋

單位：mm



規格	D	D1	D2	L	H	PC/箱	牌價 元/ST
100	114	99	100.2	24	11	100	45
150	165	145	146.5	35	16	40	105

4"*6"下水道防臭接頭

單位：mm



A型




B型

規格	H	L	l	l1	l2	PC/箱	牌價 元/ST
A型	398	457	234.5	40	92	2	670
B型	305	402	234.5	50	50	2	515

衛生下水道用工程塑膠配管箱

()%



單位：mm

品名	內徑	外徑	高度	壁厚	PC/箱	牌價 元/ST
25mm 墊層	∅ 345 ± 6	∅ 450 ± 50	25 ± 2	28 以上	10	155
100mm 墊層	∅ 345 ± 6	∅ 450 ± 50	100 ± 2	7.5 以上	5	290
300mm 墊層	∅ 345 ± 6	∅ 450 ± 50	300 ± 10	7.5 以上	2	705
∅ 100mm x 6孔 中間層	∅ 345 ± 6	∅ 450 ± 50	150 ± 6	7.5 以上	4	480
∅ 200mm x 4孔 底層	∅ 345 ± 6	∅ 450 ± 50	255 ± 10	7.5 以上	2	775



南亞塑膠工業股份有限公司
NAN YA PLASTICS CORPORATION